



УПРАВЛЕНИЕ ФЕДЕРАЛЬНОЙ СЛУЖБЫ
ГОСУДАРСТВЕННОЙ СТАТИСТИКИ
ПО СВЕРДЛОВСКОЙ ОБЛАСТИ
И КУРГАНСКОЙ ОБЛАСТИ

Занятость и безработица Курганской области



в I квартале 2023 года



УПРАВЛЕНИЕ ФЕДЕРАЛЬНОЙ СЛУЖБЫ
ГОСУДАРСТВЕННОЙ СТАТИСТИКИ
ПО СВЕРДЛОВСКОЙ ОБЛАСТИ
И КУРГАНСКОЙ ОБЛАСТИ

Занятость и безработица

Курганской области

в I квартале 2023 года

- 01 ЧИСЛЕННОСТЬ РАБОЧЕЙ СИЛЫ
- 02 УРОВЕНЬ ЗАНЯТОСТИ НАСЕЛЕНИЯ
- 03 ЗАНЯТЫЕ В НЕФОРМАЛЬНОМ СЕКТОРЕ
- 04 ЧИСЛЕННОСТЬ БЕЗРАБОТНЫХ
- 05 УРОВЕНЬ БЕЗРАБОТИЦЫ
- 06 ПРОДОЛЖИТЕЛЬНОСТЬ ПОИСКА РАБОТЫ
- 07 НАГРУЗКА НЕ ЗАНЯТОГО ТРУДОВОЙ ДЕЯТЕЛЬНОСТЬЮ НАСЕЛЕНИЯ НА 100 ЗАЯВЛЕННЫХ ВАКАНСИЙ
- 08 ЗАНЯТЫЕ И БЕЗРАБОТНЫЕ ПО УРОВНЮ ОБРАЗОВАНИЯ >

* Ежеквартальные данные оперативной статистики



ЧИСЛЕННОСТЬ РАБОЧЕЙ СИЛЫ*

В ВОЗРАСТЕ 15 ЛЕТ И СТАРШЕ, ТЫС. ЧЕЛ.

I КВАРТАЛ 2023 года

345,4 ТЫС.
ЧЕЛ.

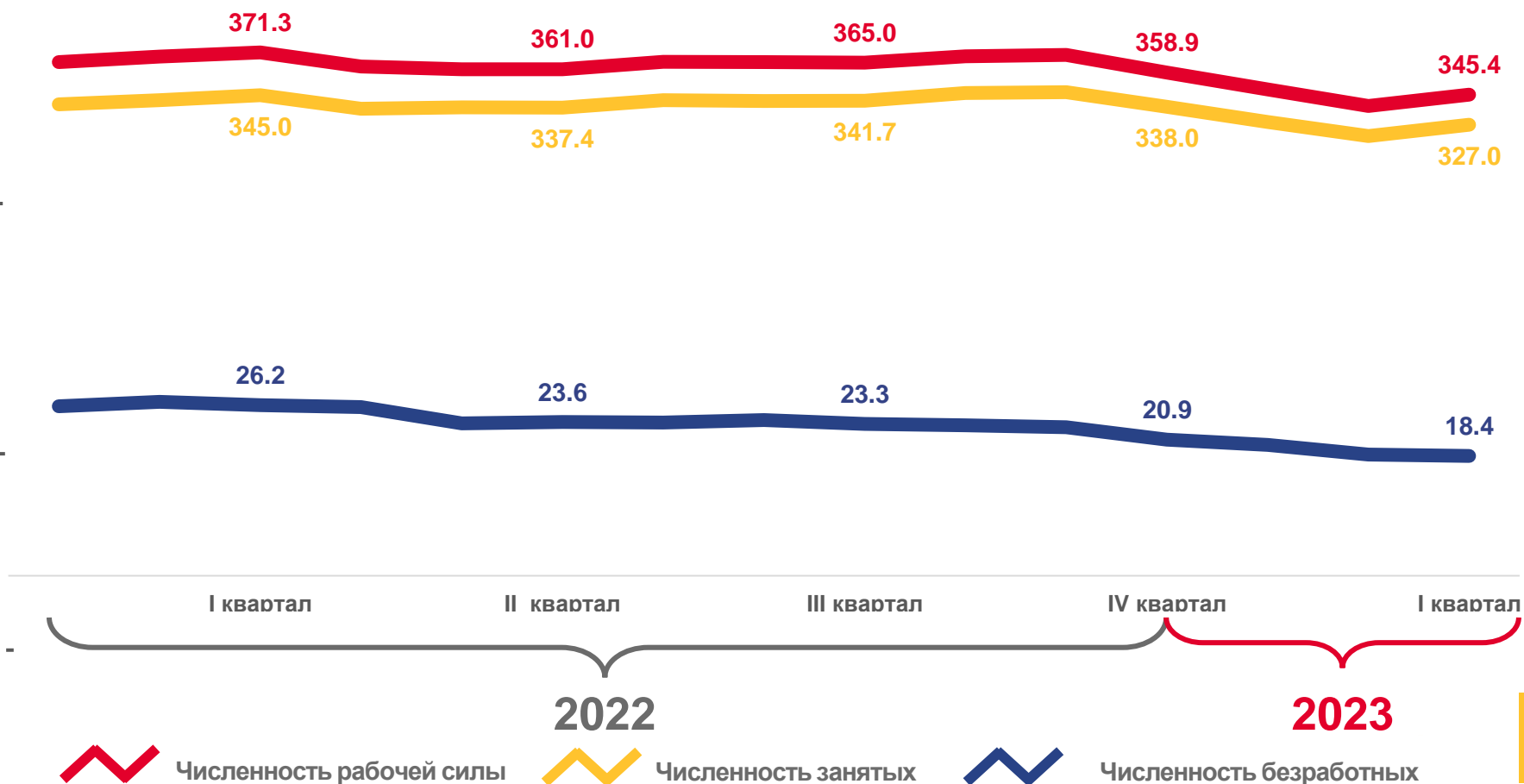
Численность рабочей силы

327,0 ТЫС.
ЧЕЛ.

Численность занятых

18,4 ТЫС.
ЧЕЛ.

Численность безработных





УРОВЕНЬ ЗАНЯТОСТИ НАСЕЛЕНИЯ*

В ВОЗРАСТЕ 15 ЛЕТ И СТАРШЕ, %

I КВАРТАЛ 2023 года

52,1%

Уровень занятости



61,8%

Уровень занятости мужчин



44,5%

Уровень занятости женщин



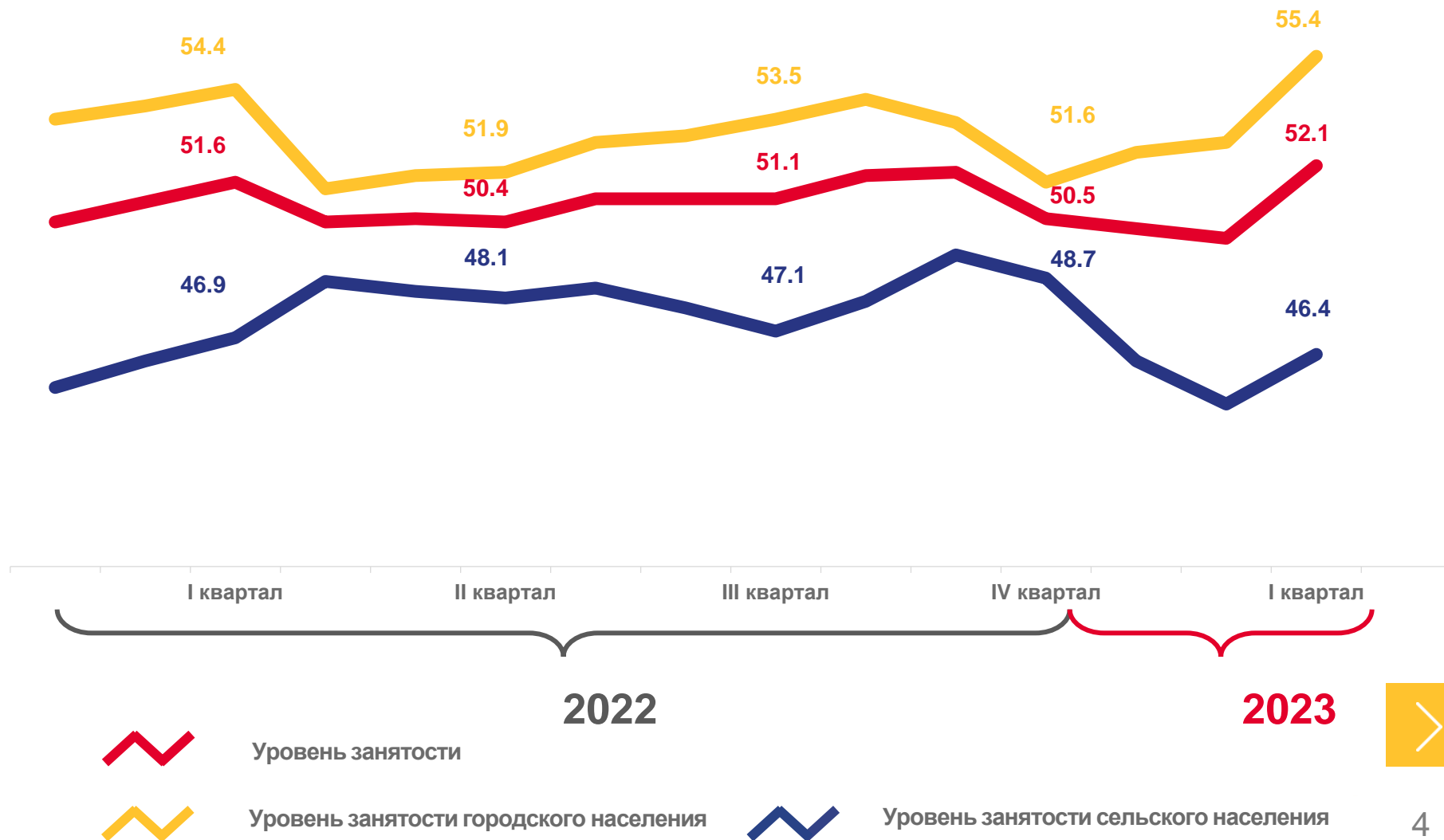
55,4%

Уровень занятости городского населения



46,4%

Уровень занятости сельского населения



Уровень занятости



Уровень занятости городского населения



Уровень занятости сельского населения



* По данным выборочных обследований рабочей силы.



ЗАНЯТЫЕ В НЕФОРМАЛЬНОМ СЕКТОРЕ*

В ВОЗРАСТЕ 15 ЛЕТ И СТАРШЕ В I КВАРТАЛЕ 2023 ГОДА, %

60,4 тыс. чел.

Численность занятых в неформальном секторе

57,9 тыс. чел.

Основная работа

2,5 тыс. чел.

Дополнительная работа



39,7 тыс. чел.

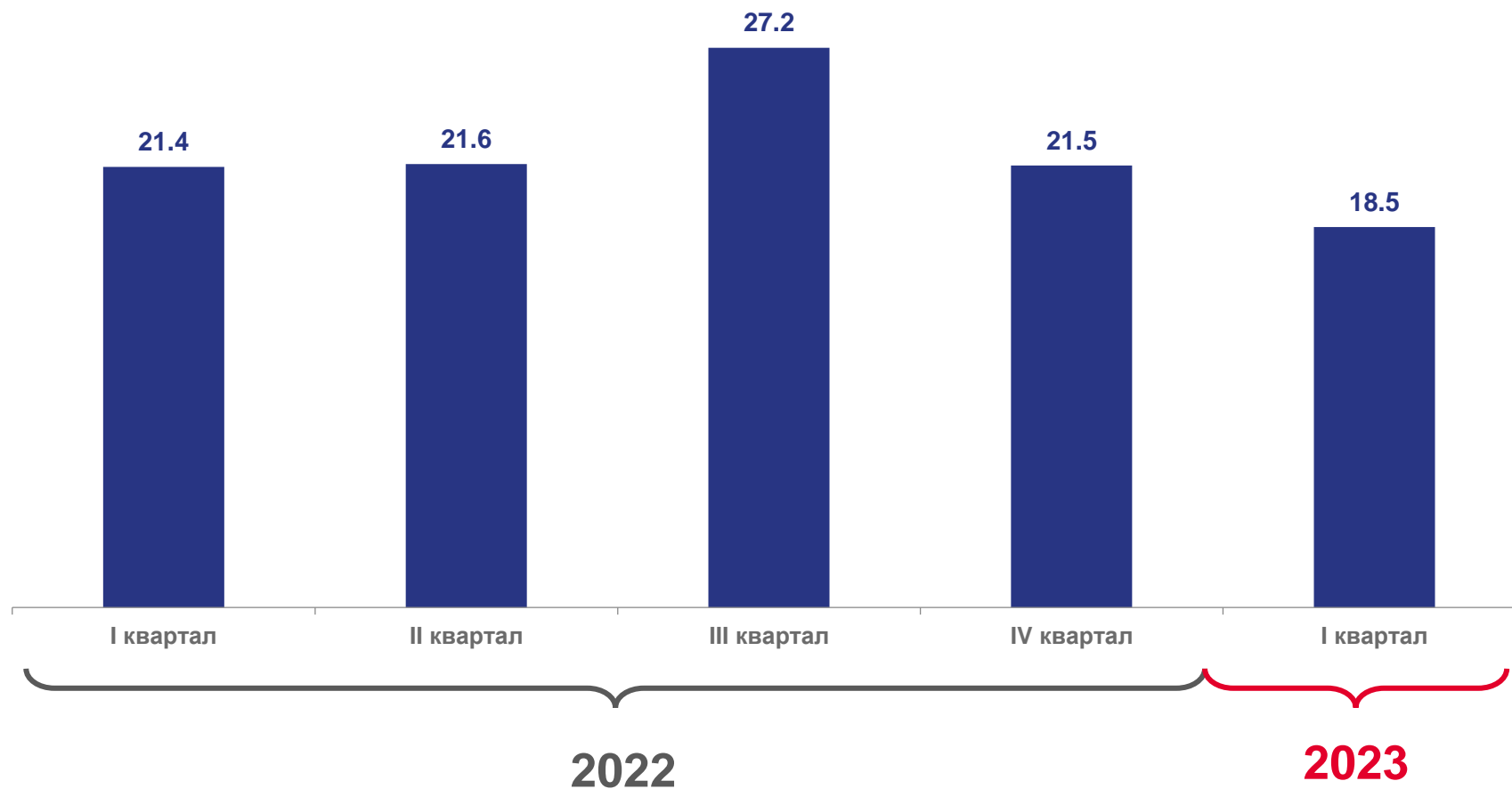
Мужчины, занятые в неформальном секторе



20,7 тыс. чел.

Женщины, занятые в неформальном секторе

в % к общей численности занятых



* По данным выборочных обследований рабочей силы.



ЧИСЛЕННОСТЬ БЕЗРАБОТНЫХ

В ВОЗРАСТЕ 15 ЛЕТ И СТАРШЕ В I КВАРТАЛЕ 2023 ГОДА, ТЫСЯЧ ЧЕЛОВЕК

18,4 тыс. чел.

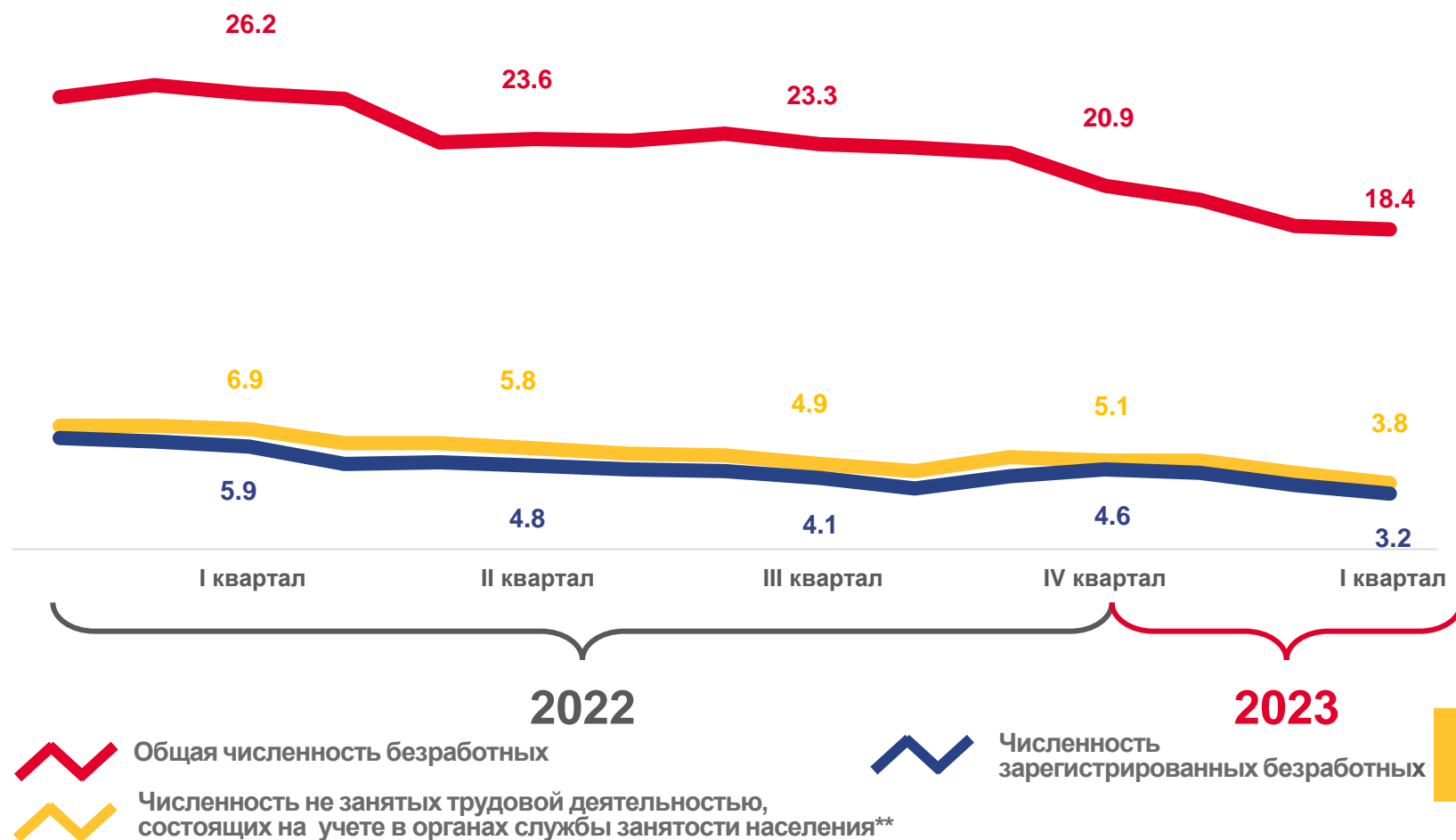
Общая численность безработных*

3,8 тыс. чел.

Численность не занятых трудовой деятельностью граждан, состоящих на учете в органах службы занятости населения**

3,6 тыс. чел.

Численность зарегистрированных безработных**



* По данным выборочных обследований рабочей силы.

** По данным Главного управления по труду и занятости населения Курганской области на конец квартала (на конец марта, июня, сентября, декабря).



УРОВЕНЬ БЕЗРАБОТИЦЫ

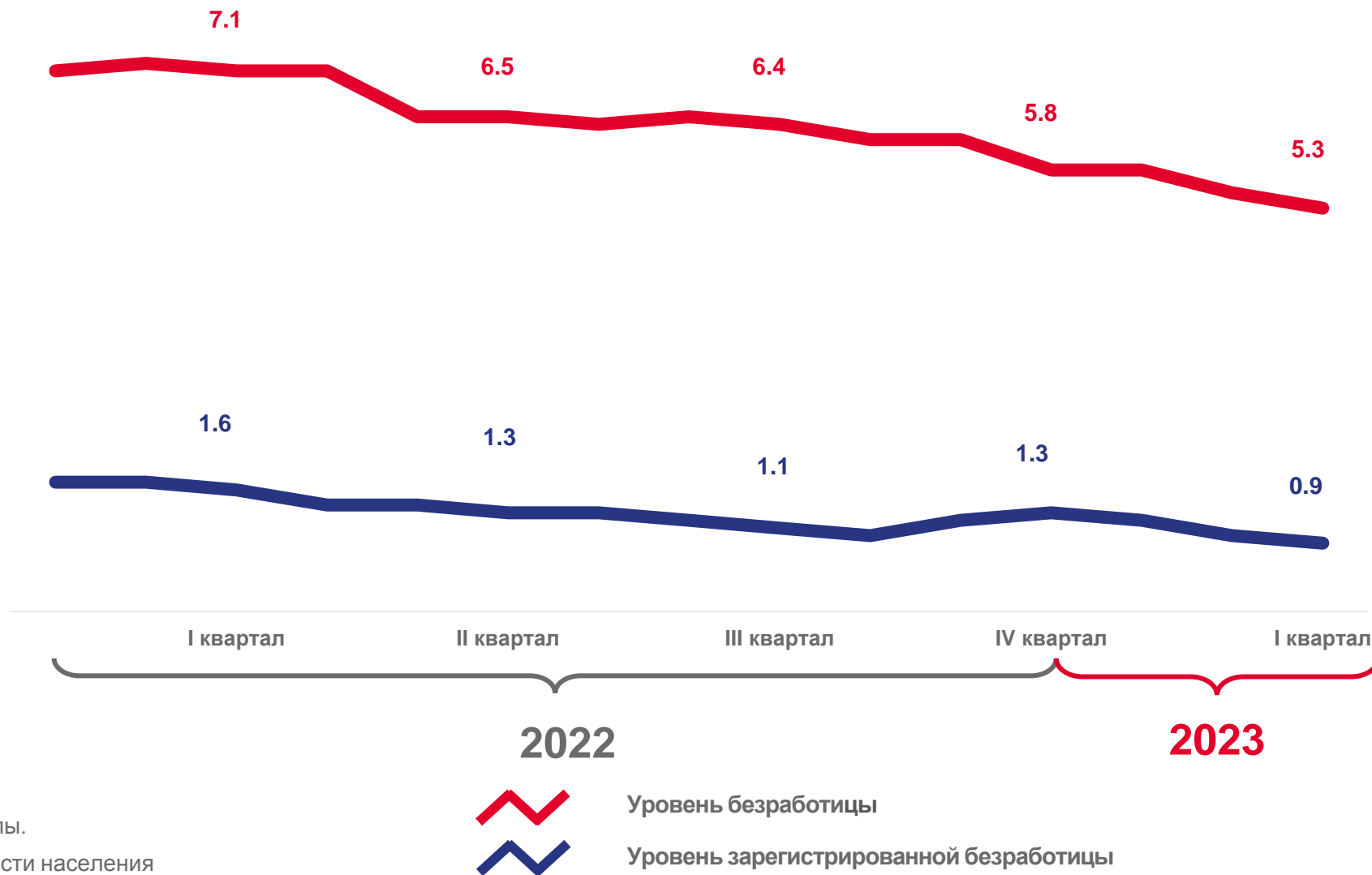
НАСЕЛЕНИЯ В ВОЗРАСТЕ 15 ЛЕТ И СТАРШЕ В I КВАРТАЛЕ 2023 ГОДА, %

5,3%

Уровень безработицы*

0,9%

Уровень зарегистрированной безработицы**



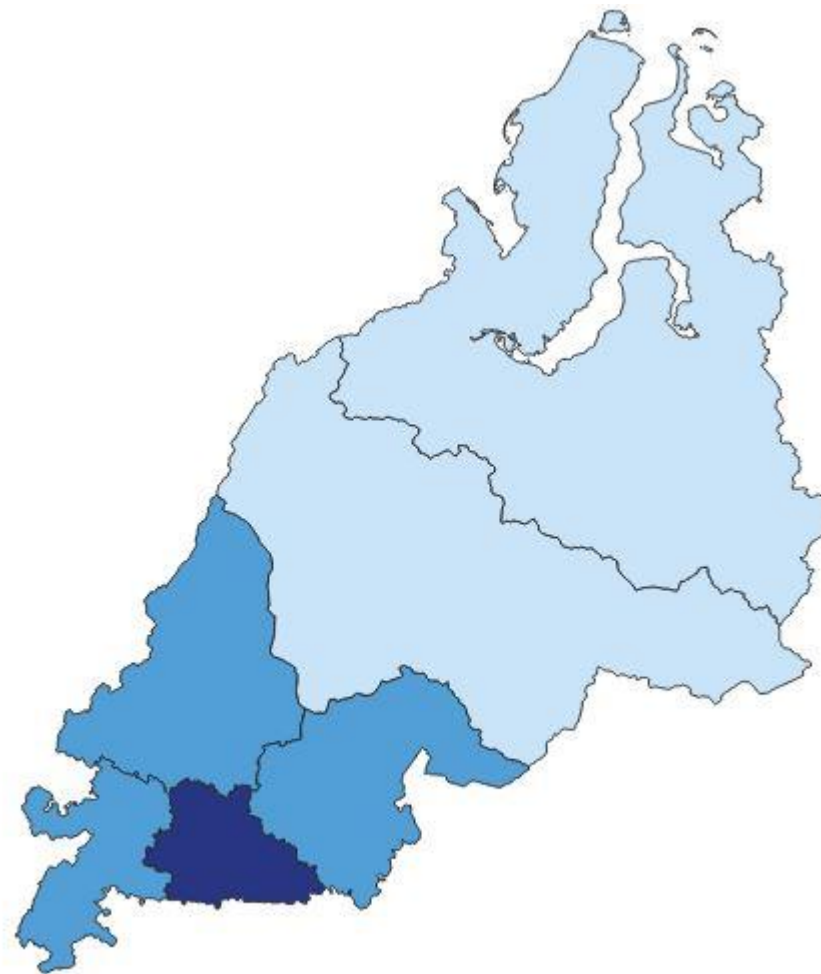
* По данным выборочных обследований рабочей силы.

** По данным Главного управления по труду и занятости населения Курганской области на конец квартала (на конец марта, июня, сентября, декабря).



УРОВЕНЬ БЕЗРАБОТИЦЫ В УРАЛЬСКОМ ФЕДЕРАЛЬНОМ ОКРУГЕ*

В ВОЗРАСТЕ 15 ЛЕТ И СТАРШЕ В I КВАРТАЛЕ 2023 ГОДА, %



от 1,6 до 2,1

от 2,2 до 3,5

от 3,6 до 6,4

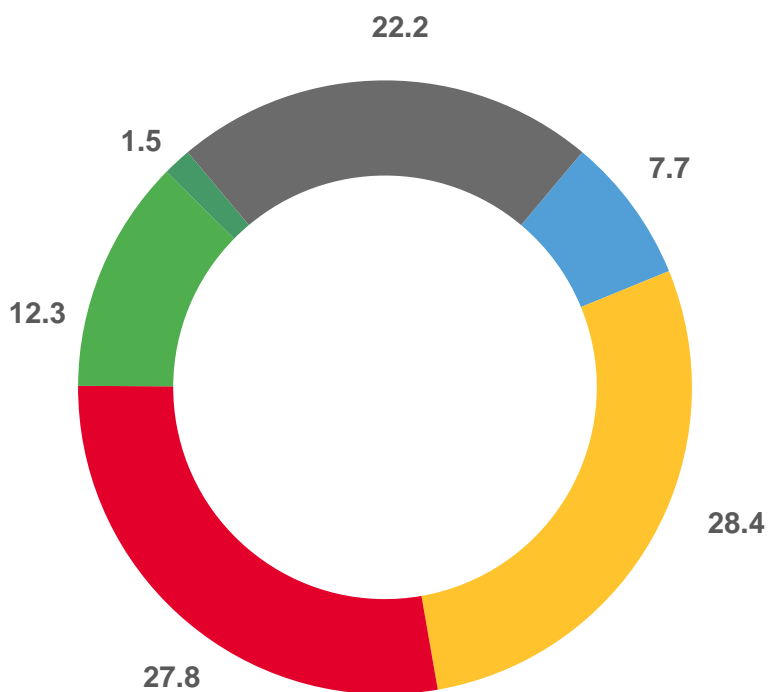




ПРОДОЛЖИТЕЛЬНОСТЬ ПОИСКА РАБОТЫ*

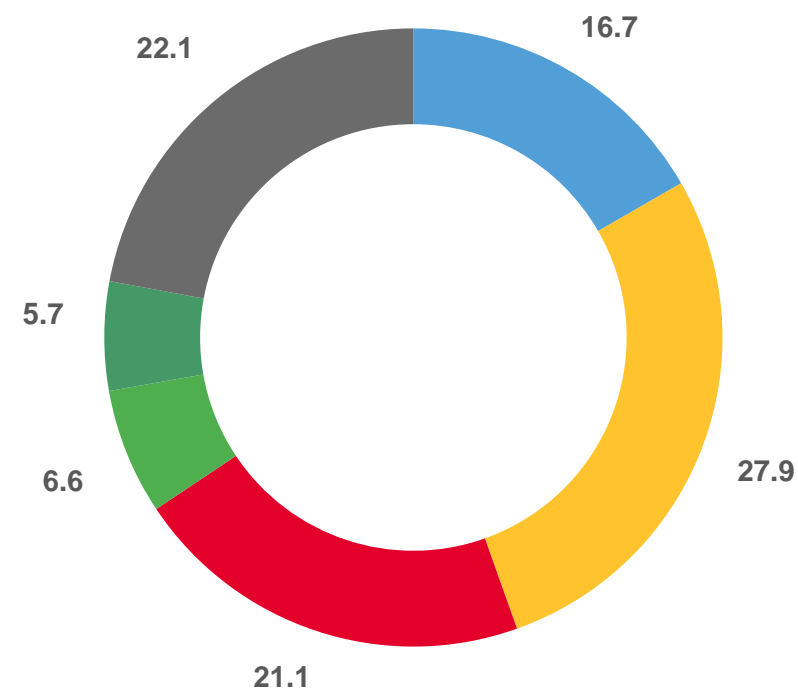
В ВОЗРАСТЕ 15 ЛЕТ И СТАРШЕ, %

I КВАРТАЛ 2022



- менее 1 месяца
- от 1 до 3 месяцев
- от 3 до 6 месяцев
- от 6 до 9 месяцев
- от 9 до 12 месяцев
- 12 месяцев и более

I КВАРТАЛ 2023



* По данным выборочных обследований рабочей силы.



ПРОДОЛЖИТЕЛЬНОСТЬ ПОИСКА РАБОТЫ ПО ВОЗРАСТНЫМ ГРУППАМ*

В ВОЗРАСТЕ 15 ЛЕТ И СТАРШЕ В I КВАРТАЛЕ 2023 ГОДА, МЕСЯЦЕВ

6,0 месяца

Средняя продолжительность поиска работы



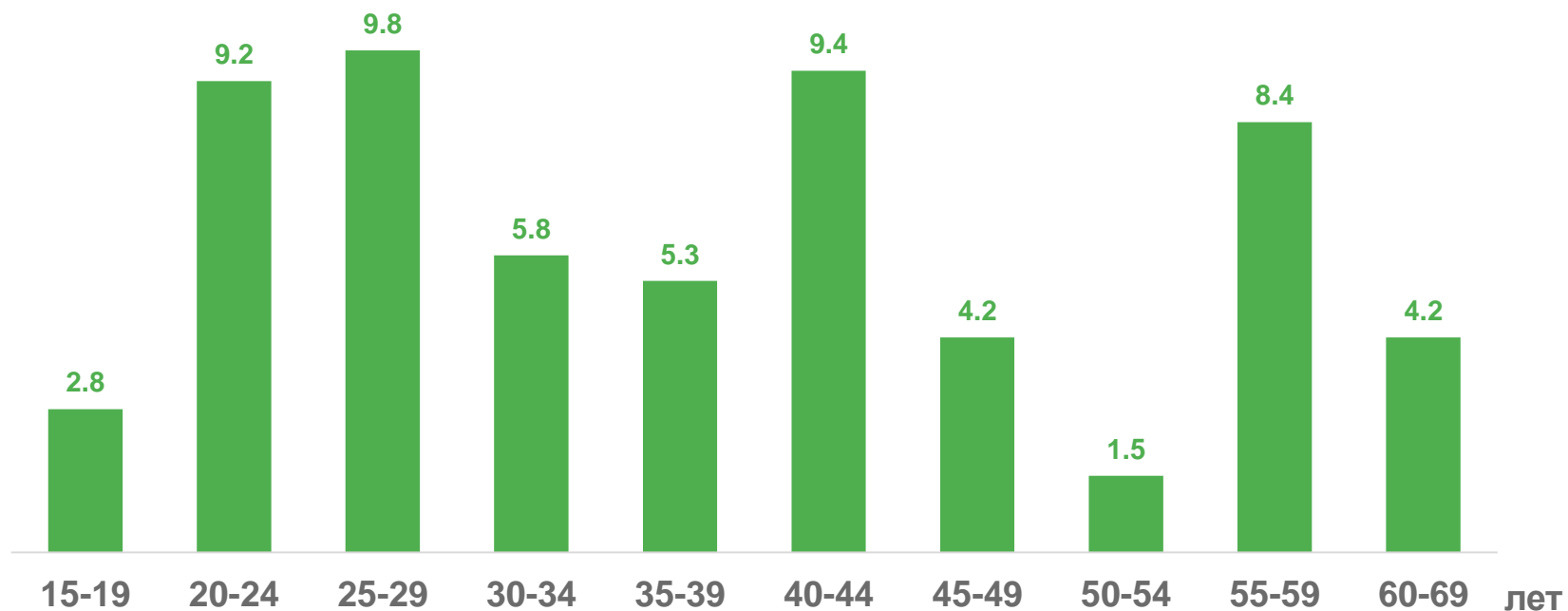
Средняя продолжительность поиска работы мужчин

6,2 месяца



Средняя продолжительность поиска работы женщин

5,9 месяца





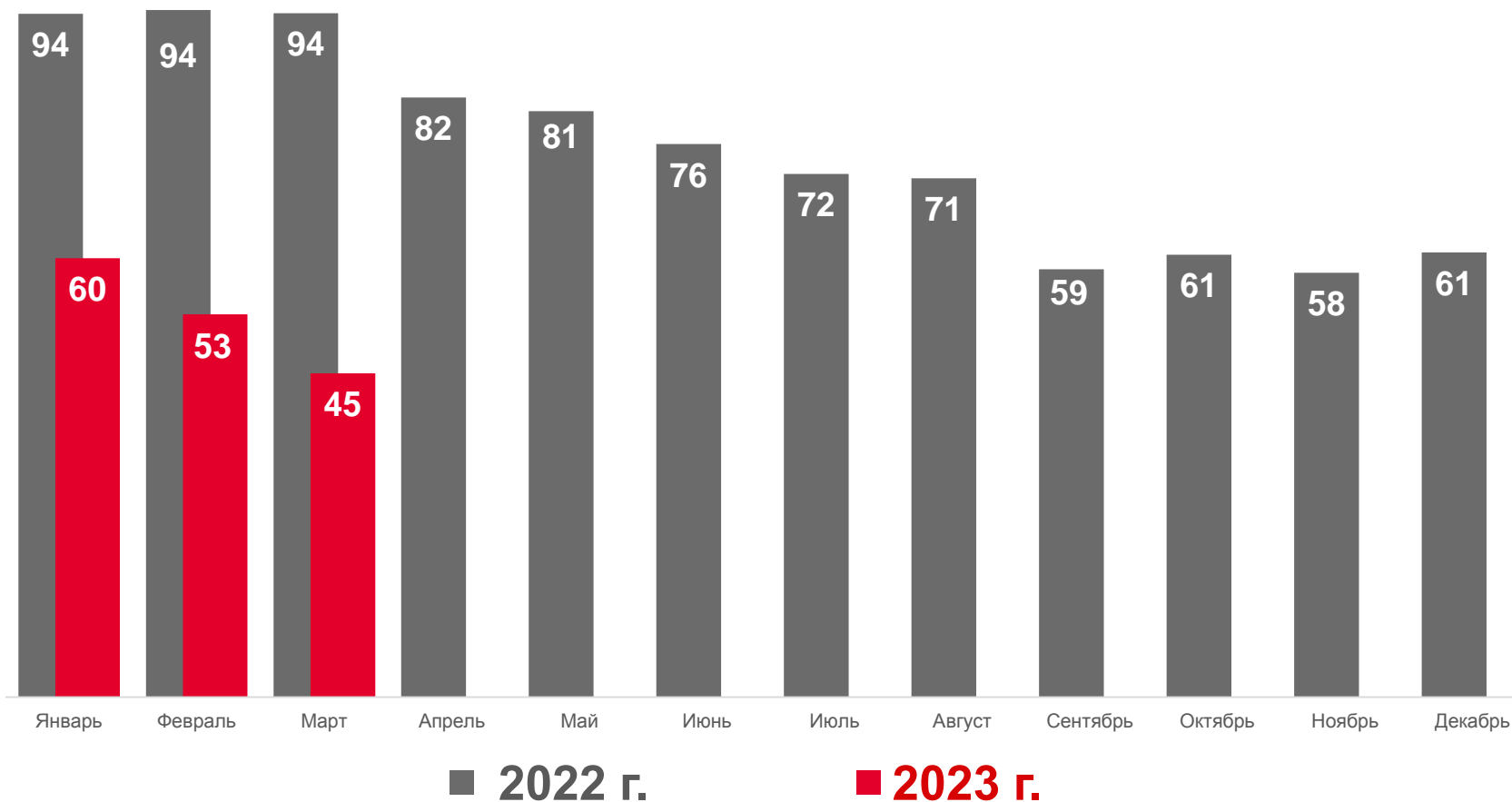
НАГРУЗКА НЕ ЗАНЯТОГО ТРУДОВОЙ ДЕЯТЕЛЬНОСТЬЮ НАСЕЛЕНИЯ НА 100 ЗАЯВЛЕННЫХ ВАКАНСИЙ*

в марте 2023 г.

45 незанятых трудовой деятельностью на 100 вакансий

84,6% по сравнению с февралем 2023 г.

47,3% по сравнению с мартом 2022 г.



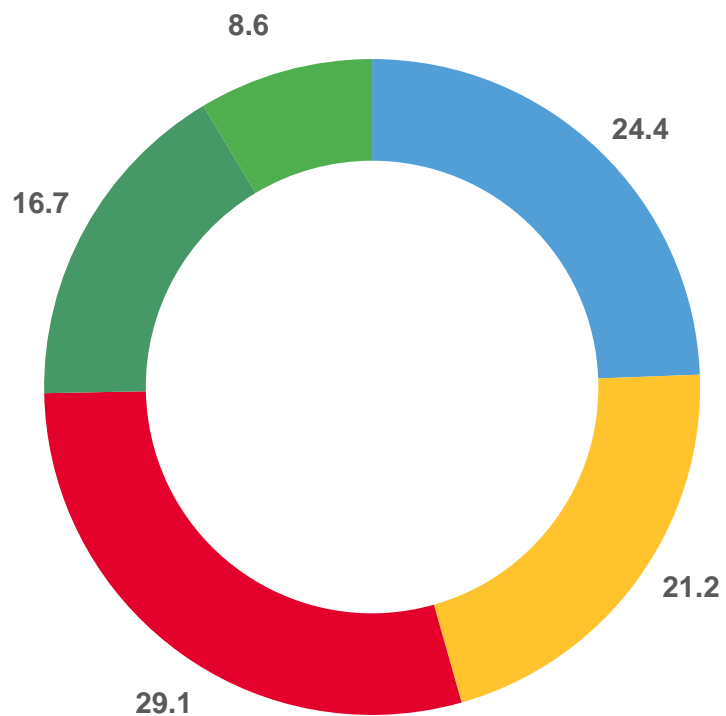
*По данным Главного управления по труду и занятости населения Курганской области. Рассчитывается как отношение численности лиц, не занятых трудовой деятельностью, состоящих на учёте в органах службы занятости населения, к 100 вакансиям, заявленным работодателями в эти органы.



ЗАНЯТЫЕ И БЕЗРАБОТНЫЕ ПО УРОВНЮ ОБРАЗОВАНИЯ*

В ВОЗРАСТЕ 15 ЛЕТ И СТАРШЕ В I КВАРТАЛЕ 2023 ГОДА, %

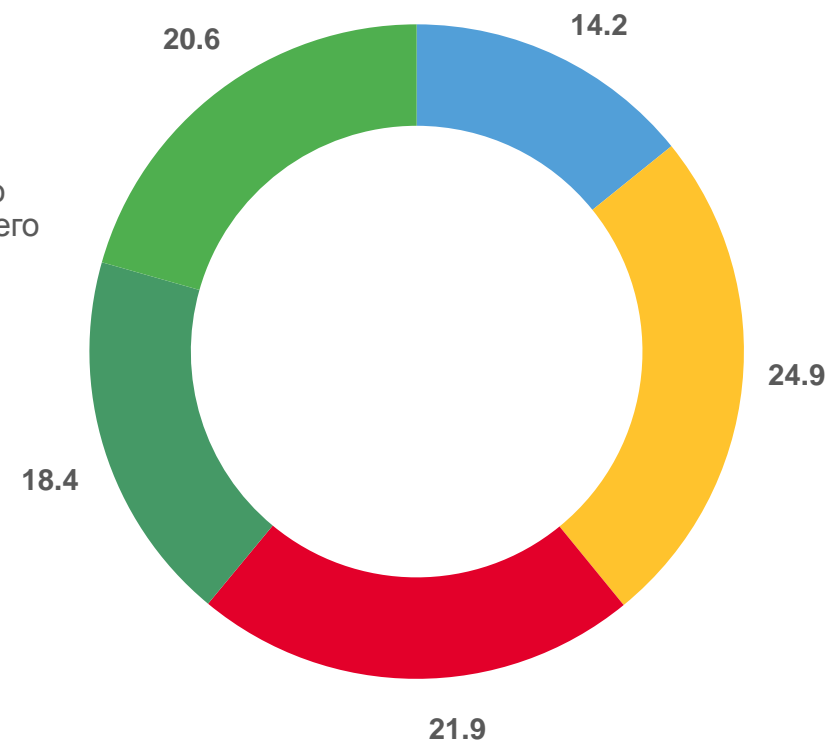
ЗАНЯТЫЕ



Уровни образования:

- высшее
- среднее профессиональное по программам подготовки среднего звена
- среднее профессиональное по программам квалифицированных рабочих (служащих)
- среднее общее
- основное общее

БЕЗРАБОТНЫЕ



* По данным выборочных обследований рабочей силы.